

8+

Be  
★ ★  
TEENS



**3** lesketajoče zapestnice  
svjetlucave narukvice

**Buki**  
France  
CREATION



Be  
★ ★  
TEENS

# 1



1

SI: Z zapestnice odstrani roza trak.

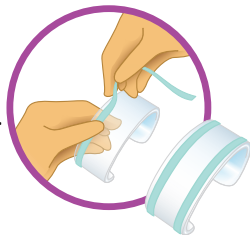
HR: Skinite ružičastu vrpču s narukvice.



2

SI: Ob straneh prilepi modrozeleni trakova.

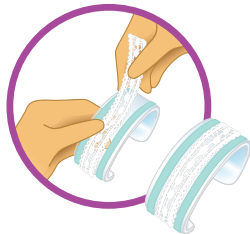
HR: Zalijepite plavo-zelenu traku sa strane.



3

SI: V sredino prilepi čipko.

HR: U sredinu zalijepite čipku.



4



**SI:** Na mizo postavi jušni krožnik in drži zapestnico nad njim. Zapestnico izdatno potresi s srebrnimi bleščicami.

**HR:** Stavite jušni tanjur na stol i držite narukvicu preko njega. Narukvicu obilno pospite srebrnim šljokicama.

5

**SI:** Nežno potapkaj in pihni, da odstraniš odvečne bleščice.

**HR:** Nježno tapkajte i puhnite kako biste uklonili višak šljokica.





SI: Tvoja zapestnica je končana!

HR: Vaša narukvica je gotova!




# 2

1

SI: Z zapestnice odstrani roza trak.

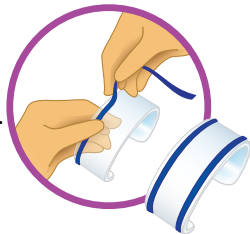
HR: Skinite ružičastu vrpco s narukvice.



2

SI: Ob straneh prilepi temno modra trakova.

HR: Sa strane zalijepite tamnoplavu vrpco.



3

SI: V sredino prilepi siv trak.

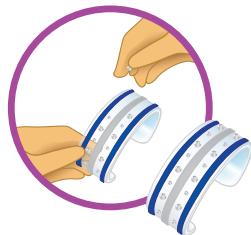
HR: Zalijepite sivu traku u sredinu.



4

SI: Nato na zapestnico izmenično prilepi velike in majhne diamante.

HR: Zatim naizmjenično zaljepite velike i male dijamante na narukvicu.



5



SI: Na mizo postavi jušni krožnik in drži zapestnico nad njim. Zapestnico izdatno potresi z modrimi bleščicami.

HR: Stavite jušni tanjur na stol i držite narukvicu preko njega. Narukvicu obilato posipajte plavim šljivicama.



6

SI: Nežno potapkaj in pihni, da odstraniš odvečne bleščice. Tvoja zapestnica je končana!

HR: Nježno tapkajte i puhnite kako biste uklonili višak šljokica. Vaša narukvica je gotova!





# 3




**1** SI: Z zapestnice odstrani roza trak.


HR: Skinite ružičastu vrpco s narukvice.



**2** SI: Ob straneh prilepi temno roza trakova.

HR: Sa strane zalijepite tamnoružičastu vrpco.






3

SI: Nato prilepi svetlo roza trak tako, kot je prikazano na zgornji skici.

HR: Zatim zalijepite svijetloružičastu vrpcu kao što je prikazano na gornjoj skici.

4



SI: Na mizo postavi jušni krožnik in drži zapestnico nad njim. Zapestnico izdatno potresi z zlatimi bleščicami.

HR: Stavite jušni tanjur na stol i držite narukvicu preko njega. Narukvicu obilno posipajte zlatnim šljokicama.



6

SI: Nežno potapkej in pihni, da odstraniš odvečne bleščice. Tvoja zapestnica je končana!

HR: Nježno tapkajte i puhnite kako biste uklonili višak šljokica. Vaša narukvica je gotova!



SI

**OPOZORILO!** Samo za otroke, starejše od 8 let.

**OPOZORILO!** Ni primerno za malčke, mlajše od 36 mesecev, saj vsebuje majhne delce, ki jih radovedni malčki lahko pogoltnejo. Nevarnost zadušitve.

**OPOZORILO!** Uporaba dovoljena samo pod nadzorom odrasle osebe. Prisotnost funkcionalnih ostrih konic in robov.

EMBALAŽO SHRANI ZA KASNEJŠO UPORABO.

Barve in vsebina se lahko nekoliko razlikujejo.

HR

**UPOZORENJE!** Samo za djecu stariju od 8 godina.

**UPOZORENJE!** Nije prikladno za malu djecu, mlađu od 36 mjeseci, jer sadrži sitne dijelove koje znatiželjna djeca mogu progutati. Opasnost od gušenja.

**UPOZORENJE!** Koristiti samo pod nadzorom odrasle osobe. Prisutnost funkcionalnih oštih vrhova i rubova.

SAČUVAJTE AMBALAŽU ZA KASNIJU UPOTREBU.

Boje i sadržaj mogu malo odstupati od prikazanih.

8+



Razvoj in proizvodnja /  
Razvoj i proizvodnja:

**BUKI France**

22 rue du 33ème Mobiles - 72000 Le Mans - FRANCE

Tél: +33 1 46 65 09 92 - E-mail: daniellevy@bezeqint.net

[www.bukifrance.com](http://www.bukifrance.com)



Réf: BE204

Lot: 11.2016

Fotografije: iStock

Distribucija/prodaja Slovenija, Hrvaška: Vivano d.o.o., Cesta na Bokalce 3, 1000 Ljubljana, Slovenija